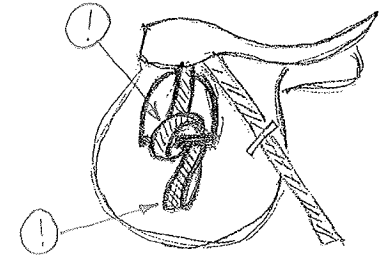
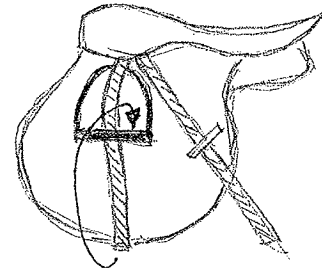
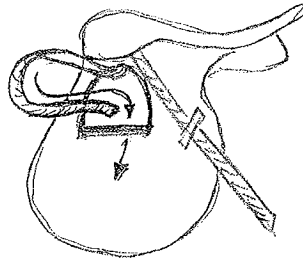
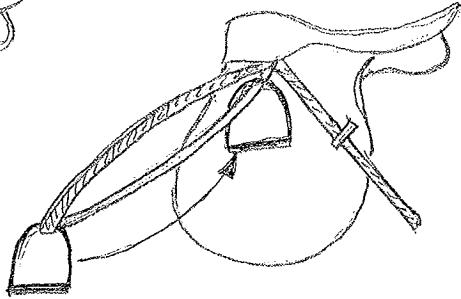
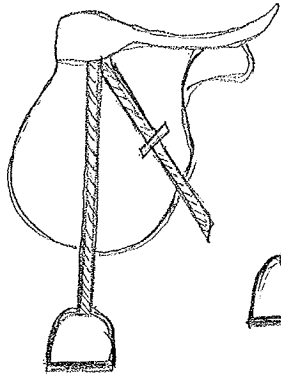


JALUSTIMEN NOSTO YLÖS



- jalustin työnnetään
ALEMPAA hihnaa
pitkin ylös siten,
että jalustinhihna-
lenkki jää jalustimen
päälle

- jalustinhihna-
lenkki pujotetaan
jalustimen läpi ja
vedetään suoraksi
jalustimen alle

NOSTETTU
JALUSTIN
NÄYTTÄÄ TÄLTÄ!

- jalustinhihna-
lenkki pujotetaan
uudelleen jalustimen
läpi PÄÄLTÄ siten,
että lenkki kiertyy
jalustimen "astinosan"
(=suora osa, jonka päälle
jalkaterä tulee)

YMPÄRI,

EI TYÖNNETÄ SAMAA KAUTTA
TAKAISIN JA KAKSINKERROIN!
EI KIERRETTÄ JALUSTIMEN
KAAREVAN SIVUN YMPÄRI!